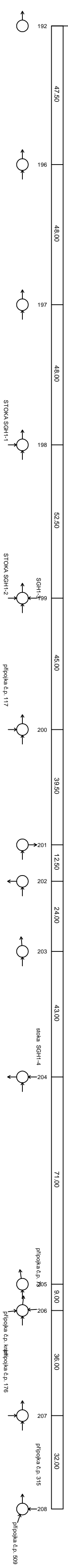



UZEMÍ
POVRCH UZEMÍ
PARCELY
POVOZDI
VZDÁLENOST ŠACHET
NÁZVY ŠACHET



Podélný profil stoky SGH1

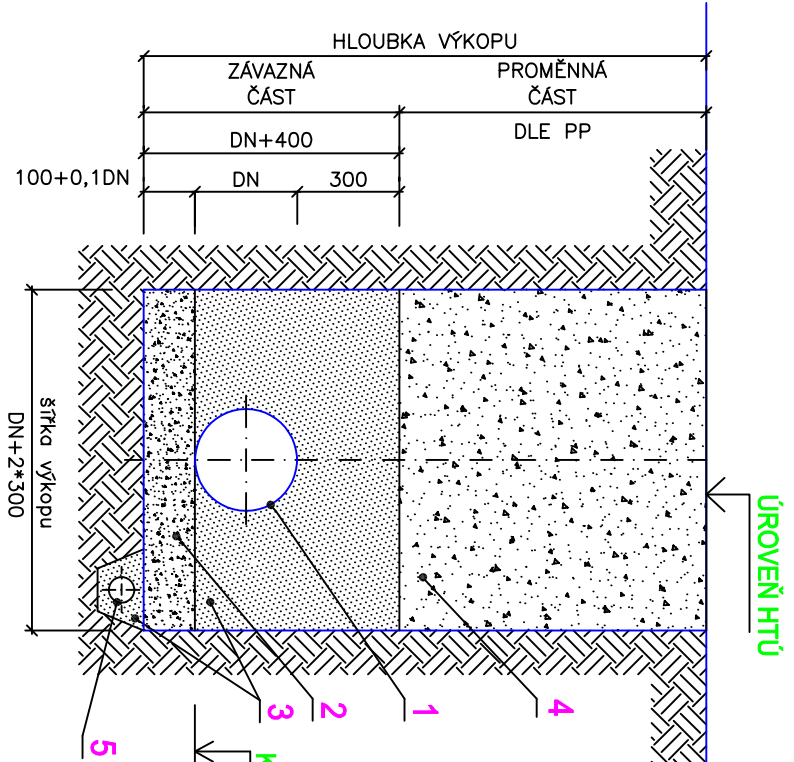
MĚŘÍTKO 1:1000 / 1:100



STANČENÍ [km ln]	KÓTA TERÉNU	KÓTA DNÁ POTRUBÍ	HĹUBKA VÝKOPU
0.00	281.63	278.71	3.02
11.00	281.69	278.78	3.02
40.00	281.86	278.95	3.01
42.00	281.87	278.96	3.01
47.50	281.90	279.00	3.00
53.50	281.94	279.03	3.01
56.00	281.95	279.05	3.01
58.00	281.96	279.06	3.01
68.00	282.02	279.12	3.01
95.50	282.19	279.28	3.01
107.00	282.23	279.35	2.98
121.00	282.28	279.44	2.94
130.00	282.31	279.49	2.92
143.50	282.36	279.57	2.89
146.50	282.37	279.59	2.88
147.50	282.38	279.60	2.88
161.00	282.44	279.68	2.87
174.00	282.51	279.75	2.85
185.50	282.56	279.82	2.84
190.00	282.58	279.85	2.83
194.00	282.60	279.87	2.83
195.00	282.60	279.87	2.83
198.00	282.61	279.88	2.83
203.50	282.64	279.93	2.81
216.00	282.69	280.01	2.79
218.00	282.70	280.02	2.78
233.00	282.77	280.11	2.76
234.00	282.77	280.11	2.76
241.00	282.80	280.16	2.74
245.00	282.87	280.18	2.78
255.00	283.03	280.24	2.89
261.00	283.13	280.28	2.95
274.00	283.34	280.36	3.00
275.00	283.36	280.36	3.00
280.50	283.45	280.39	3.16
282.00	283.47	280.40	3.16
285.00	283.50	280.42	3.18
293.00	283.59	280.47	3.22
305.00	283.49	280.54	3.04
307.00	283.47	280.55	3.00
308.00	283.46	280.56	3.00
313.00	283.41	280.59	2.83
317.00	283.38	280.61	2.87
320.50	283.36	280.63	2.83
324.00	283.34	280.66	2.78
333.00	283.29	280.71	2.68
338.00	283.26	280.74	2.62
354.00	283.16	280.84	2.43
359.00	283.14	280.87	2.37
360.00	283.13	280.87	2.37
368.00	283.06	280.92	2.24
373.50	283.11	280.95	2.25
381.50	283.17	281.00	2.27
385.00	283.20	281.02	2.28
386.00	283.21	281.03	2.28
389.50	283.24	281.06	2.28
396.00	283.29	281.09	2.30
404.00	283.35	281.14	2.32
407.50	283.38	281.16	2.32
425.00	283.52	281.26	2.36
430.00	283.56	281.29	2.37
431.00	283.57	281.30	2.37
438.00	283.57	281.34	2.33
440.00	283.57	281.35	2.32
451.00	283.58	281.42	2.26
453.00	283.58	281.43	2.25
455.00	283.58	281.44	2.24
460.00	283.59	281.47	2.21
462.00	283.59	281.48	2.20
465.00	283.59	281.50	2.19
476.00	283.60	281.57	2.13
482.00	283.60	281.60	2.10
489.00	283.60	281.65	2.05
491.00	283.60	281.66	2.04
501.00	283.60	281.72	1.98
508.00	283.60	281.76	1.94

6.00 - 598.00
250 - PP ULTRAFIBR SMZ - 598.00
69.65 - 1.42
0.00 - 0.00

VZOROVÝ PŘÍČNÝ ŘEZ ULOŽENÍ POTRUBÍ Z KANALIZAČNÍHO PP



- LEGENDA:**
- POTRUBÍ Z KANALIZAČNÍHO PP DN 250
 - PÍSKOVÉ LOŽE (H = 100 + 0,1*DN mm)
 - OBŠYP POTRUBÍ ŠTĚRKOPÍSKEM VEL. ZRN DO 30mm (Hmin=300 mm)
 - ZÁŠYP RÝHY PO ÚROVEŇ HTÚ

<p>IKKO Hradec Králové, s.r.o. Bratři Štefanů 238, 500 03 Hradec Králové tel. 495 407 520, 495 217 150 e-mail: ikko@ikko.cz, http://www.ikko.cz</p>		
<p>ZODPOVĚDNÝ PROJEKTANT: ING. BOHUSLAV KOUBA KONTROLOVAL: ING. BOHUSLAV KOUBA VYPRACOVAL: IVA KOUBOVA INVESTOR: MĚSTYS DOUDLEBY</p>		
<p>AKCE: MĚSTYS DOUDLEBY NAD ORLICI SPLAŠKOVÁ KANALIZACE IO 02 GRAVITAČNÍ KANALIZACE</p>		<p>STUPEŇ: DPS DATUM: 12/2017 Č. ZAKÁZKY: 12_2015 MĚŘÍTKO: 1:1000/100 FORMÁT: 4A4</p>
<p>OBJEKT: PP STOKA SGH1</p>		<p>Č. VÝKRESU: D.02.b.27 Č. PARE:</p>